

ИНФОРМАЦИОННЫЙ ЩИТ ПО ГРАЖДАНСКОЙ ОБОРОНЕ

10 см

ВНИМАНИЕ
ВСЕМ!

Защитные
сооружения

Средства
индивидуальной
защиты

Действия
населения при
эвакуации

Действия населения
при применении
обычных средств
поражения

Действия
населения при
обнаружении
БПЛА

ПАМЯТКИ

ПАМЯТКИ

80 см

105 см

ДЕЙСТВИЯ НАСЕЛЕНИЯ ПО СИГНАЛУ «ВНИМАНИЕ ВСЕМ!»

Сигнал «ВНИМАНИЕ ВСЕМ!»

СПОСОБЫ ОПОВЕЩЕНИЯ

СОПРОВОЖДАЕТСЯ
ВКЛЮЧЕНИЕМ СИРЕН,
ПРЕРЫВИСТЫМИ ГУДКАМИ
С ПОСЛЕДУЮЩЕЙ РЕЧЕВОЙ
ИНФОРМАЦИЕЙ О СИГНАЛЕ
ОПОВЕЩЕНИЯ ГО

- Услышав **СИГНАЛ**, включите радиоприемник, телевизор и прослушайте сообщение о сложившейся ситуации и порядке действий.
- Полученную информацию передайте соседям.
- Действуйте в соответствии с переданным сообщением.



ТЕЛЕВИДЕНИЕ



ГРОМКО -
ГОВОРТЕЛИ



СИРЕНЫ



КОЛОКОЛ
(РЫНДА)



РАДИО



ГУДКИ
ПРЕДПРИЯТИЙ И
ТРАНСПОРТНЫХ
СРЕДСТВ



ТЕЛЕФОН



ПОДВИЖНЫЕ
ЗВУКОУСИЛИТЕЛЬНЫЕ
УСТАНОВКИ



ИНФОРМАЦИОННОЕ
ТАБЛО

ДЕЙСТВИЯ ПО СИГНАЛАМ



Отключить свет, газ, воду,
отопительные приборы!



Взять документы, аптечку,
средства индивидуальной
защиты, необходимые вещи,
запасы продуктов и воды!



Закреть плотно окна и двери!



Закреть мокрой тканью щели
вокруг двери, вентиляционных
отверстий!



Применить соответствующие
медицинские средства!



Использовать средства
индивидуальной защиты!



Укрыться в ближайшем
защитном сооружении!



Эвакуироваться в безопасный
район!



При необходимости оказать
помощь детям и престарелым!

ВОЗДУШНАЯ ТРЕВОГА



ХИМИЧЕСКАЯ ТРЕВОГА



РАДИАЦИОННАЯ ОПАСНОСТЬ



УГРОЗА КАТАСТРОФИЧЕСКОГО ЗАТОПЛЕНИЯ



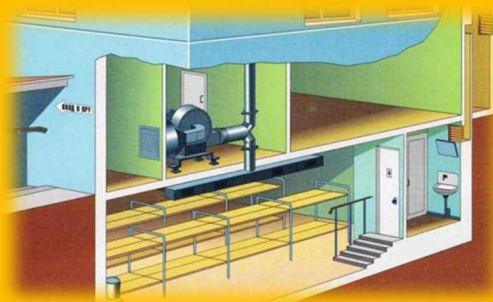
Сигнал «ОТБОЙ!»



Возвращайтесь к месту работы или проживания.
Будьте в готовности к возможному повторению сигналов оповещения.

ЗАЩИТНЫЕ СООРУЖЕНИЯ

Противорадиационное укрытие — защитное сооружение гражданской обороны, предназначенное для защиты укрываемых от воздействия ионизирующих излучений при радиоактивном заражении (загрязнении) местности и допускающее непрерывное пребывание в нем укрываемых в течение нормативного времени.



Укрытия (заглубленные помещения):

- подвалы жилых зданий и строений;
- гаражи, складские и другие помещения, расположенные в подвальных этажах отдельно стоящих зданий и сооружениях, в том числе в торговых и развлекательных центрах;
- помещения транспортных сооружений городской инфраструктуры [автомобильные и железнодорожные (трамвайные) подземные тоннели, подземные переходы и т.п.].

Метро

Станции метрополитена являются надежным местом для защиты людей как в мирные дни, так и вовремя военных действий.



Ближайшее защитное сооружение находится:

(адрес)

Правила поведения при нахождении в защитном сооружении:

быстро и организованно занять места в помещении; выполнять правила поведения, все распоряжения личного состава группы по обслуживанию защитного распоряжения; содержать в готовности средства индивидуальной защиты; поддерживать чистоту и порядок.

СРЕДСТВА ИНДИВИДУАЛЬНОЙ ЗАЩИТЫ (СИЗ)

ПРОТИВОГАЗЫ

Гражданские противогазы предназначены для защиты человека от попадания в органы дыхания, в глаза и на лицо радиоактивных, отравляющих, аварийно химически опасных веществ и бактериальных средств. Для детей от полутора до 17 лет – ПДФ-7, ПДФ-Д, ПДФ-2Д (дошкольный). Для детей до полутора лет – камеры защитная детская (КЗД)



РЕСПИРАТОРЫ И САМОСПАСАТЕЛИ

Это облегчённые средства индивидуальной защиты органов дыхания от радиационной пыли, вредных аэрозолей и бактериальных средств.



ПРОСТЕЙШИЕ СРЕДСТВА

Когда нет противогаза, респиратора или самоспасателя можно воспользоваться ватно-марлевой повязкой (ВМП) или противопылевой тканевой маской (ПТМ). Они защищают органы дыхания человека от радиационной пыли, вредных аэрозолей и бактериальных средств



Ближайшее место выдачи СИЗ:

(адрес)


ЭВАКУАЦИЯ НАСЕЛЕНИЯ

Может проводиться при аварии, катастрофе, стихийном бедствии или в случае военных действий.

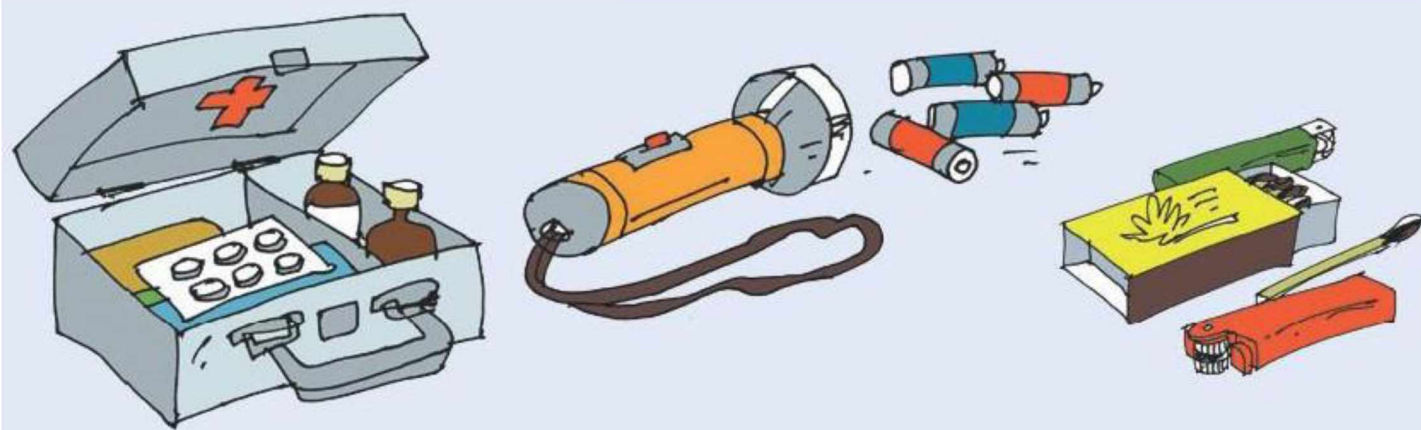
ОПОВЕЩЕНИЕ:

По средствам оповещения и связи (громкоговорители, радиоточки, телевидение, радиостанции и т.п.) будет доведена информация об эвакуации.

ЧТО ВЗЯТЬ С СОБОЙ:



- личные документы (паспорт, военный билет, свидетельство о браке, о рождении детей, пенсионное удостоверение), деньги;
- продукты питания на 2-3 суток и питьевую воду;
- одежду и обувь по сезону, туалетные принадлежности, аптечку первой помощи;
- смену нательного белья, а на случай длительного пребывания – постельные принадлежности;
- кружку, миску, ложку, нож, спички, зажигалку, карманный фонарик.



ПРЕЖДЕ ЧЕМ ПОКИНУТЬ ПОМЕЩЕНИЕ:

- закрыть краны водопроводной (хвс и гвс) и газовых сетей (при наличии), окна и форточки;
- обесточить помещение (отключить автоматический электровыключатель);
- включить охранную сигнализацию (при наличии);
- закрыть помещение на все замки.

МЕСТО СБОРНОГО ЭВАКУАЦИОННОГО ПУНКТА (СЭП)

(адрес)



ДЕЙСТВИЯ НАСЕЛЕНИЯ ПРИ ПРИМЕНЕНИИ ОБЫЧНЫХ СРЕДСТВ ПОРАЖЕНИЯ

Если вы в здании



Спуститесь в подвал, на нижние этажи или в паркинг здания, в котором находитесь.

- найдите помещение с несущими стенами;
- сядьте на пол у бетонной стены и пригнитесь;
- держитесь подальше от окон;
- самое безопасное место в квартире – ванная комната.

Если нет подвала или паркинга



Если вы на улице



- не паникуйте;
- если услышали свист снаряда, падайте на землю и прикройте голову руками;
- осмотритесь, найдите укрытие (канавы, бордюры, подземный переход) и ползком переместитесь туда;
- лежите в укрытии пока обстрел не прекратится.

- немедленно остановите машину;
- ползком переместитесь от транспорта;
- оглянитесь и поищите более надежное укрытие – подъезды домов, подземные переходы, паркинг;
- ложитесь на землю;
- когда взрывы прекратились, бегите к укрытию.

Если вы в авто или общественном транспорте



После завершения применения средств поражения



1 НЕ ТОРОПИТЕСЬ
ВЫХОДИТЬ
ИЗ УКРЫТИЯ



2 ВНИМАТЕЛЬНО
СМОТРИТЕ
ПОД НОГИ



3 НЕ ПОДНИМАЙТЕ
С ЗЕМЛИ НЕРАЗОРВАВШИЕСЯ
БОЕПРИПАСЫ И ПРЕДМЕТЫ



4 ДЕРЖИТЕ
ВОЗЛЕ СЕБЯ
ДЕТЕЙ

ДЕЙСТВИЯ НАСЕЛЕНИЯ ПРИ ОБНАРУЖЕНИИ БПЛА



В случае обнаружения в небе беспилотного летательного аппарата (БПЛА) необходимо:

- оперативно сообщить полную информацию о месте, времени обнаружения, количестве и направлении движения БПЛА, иную значимую информацию по номеру **«112»**;
- покинуть опасную зону – отойти на расстояние не менее 100 м за ближайшее здание или деревья (укрыться в капитальном строении);
- по возможности предупредить окружающих об опасности.

Беспилотные летательные аппараты могут быть загружены опасными грузами и врезаться в уязвимые цели. Полезная нагрузка может включать взрывчатые вещества, химические, радиологические или биологические опасности!



ЗАПРЕЩАЕТСЯ:

- находиться в прямой видимости летательного аппарата;
- при падении БПЛА подходить к нему и трогать его;
- пытаться сбить аппарат подручными предметами и иными средствами поражения;
- пользоваться вблизи БПЛА радиоаппаратурой, мобильными телефонами, устройствами.



Для укрытия от возможных последствий детонаций БПЛА рекомендуется спускаться в помещения, расположенные ниже уровня земли:

- подвалы и цокольные этажи зданий;
- гаражи, складские и другие помещения, расположенные в подвальных этажах зданий и сооружений, в том числе, в торговых и развлекательных центрах;
- транспортные подземные сооружения городской инфраструктуры (подземные переходы и т.п.);
- простейшие укрытия (погреб, подполья и т.п.).

